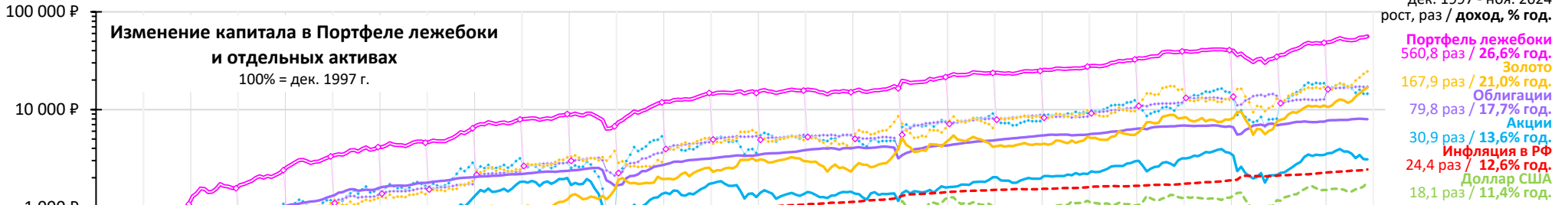


# Портфель лежебоки, 1998 - 2024 гг.

активы	периоды	дек. 1997	1998 1999 2000 2001 2002 2003 2004 2005 2006 2007 2008 2009 2010 2011 2012 2013 2014 2015 2016 2017 2018 2019 2020 2021 2022 2023																				2024		ИТОГО																													
			дек. 2023																				11 мес. 2024	ноя. 2024	рост раз	доход % год.																												
Акции, Р за пай	475,50	-71,2%	294,1%	12,3%	106,7%	47,7%	40,8%	19,5%	87,8%	47,8%	9,3%	-71,0%	137,8%	26,8%	61,2%	17,1%	8,5%	12,0%	5,1%	-21,4%	35,1%	13,3%	11,6%	2,7%	14,1%	8,4%	-1,4%	1,9%	9,5%	44027,26	5,93%	46637,32	79,8	17,7%																				
Облигации, Р за пай	584,21	-84,3%	1877,4%	125,9%	43,6%	28,3%	21,0%	13,5%	13,7%	8,1%	7,9%	-29,5%	61,2%	17,1%	8,5%	12,0%	5,1%	-21,4%	35,1%	13,3%	11,6%	2,7%	14,1%	8,4%	-1,4%	1,9%	9,5%	44027,26	5,93%	46637,32	79,8	17,7%																						
Золото, Р за грамм	54,50	243,6%	27,4%	-2,2%	8,5%	37,7%	12,8%	-1,1%	21,5%	13,4%	22,3%	25,5%	29,3%	30,2%	17,8%	-0,7%	-22,1%	70,1%	16,6%	-9,7%	6,2%	19,0%	5,3%	48,2%	-3,6%	-4,6%	46,1%	5993,16	52,69%	9151,23	167,9	21,0%																						
Портфель лежебоки	100,00	29,4%	733,0%	45,3%	52,9%	37,9%	24,9%	10,6%	41,0%	23,1%	13,2%	-25,0%	76,1%	24,7%	-0,2%	6,2%	-3,8%	9,7%	29,8%	10,3%	4,8%	11,0%	18,4%	21,1%	3,0%	-14,4%	38,7%	48250,67	16,23%	56083,04	560,8	26,6%																						
Инфляция в РФ	100,00	84,4%	36,5%	20,2%	18,6%	15,1%	12,0%	11,7%	10,9%	9,0%	11,9%	13,3%	8,8%	8,8%	6,1%	6,6%	6,5%	11,4%	12,9%	5,4%	2,5%	4,3%	3,0%	4,9%	8,4%	11,9%	7,4%	2256,42	8,09%	2438,96	24,4	12,6%																						
Доллар США	5,96	246,5%	30,8%	4,3%	7,0%	5,5%	-7,3%	-5,8%	3,7%	-8,5%	-6,8%	19,7%	2,9%	0,8%	5,6%	-5,7%	7,8%	71,9%	29,5%	-16,8%	-5,0%	20,6%	-10,9%	19,3%	0,6%	-5,3%	27,5%	89,69	20,13%	107,74	18,1	11,4%																						
Доходности по 10-летним периодам с 1998 - 2007 по 2014 - 2023 гг., % год.:			Портфель лежебоки vs. Инфляция РФ																				56,8%	48,4%	27,1%	25,2%	19,9%	16,8%	13,8%	13,7%	12,8%	11,6%	10,7%	15,1%	10,7%	10,3%	10,7%	8,3%	12,3%	21,5%	15,7%	13,1%	12,0%	10,7%	9,9%	9,3%	9,3%	9,5%	9,1%	8,2%	7,3%	6,7%	7,1%	7,2%

1998 2000 2002 2004 2006 2008 2010 2012 2014 2016 2018 2020 2022 2024



Изменение капитала в Портфеле лежебоки и отдельных активах  
100% = дек. 1997 г.

**ИТОГО**  
дек. 1997 - ноя. 2024  
рост, раз / доход, % год.

Портфель лежебоки  
560,8 раз / 26,6% год.

Золото  
167,9 раз / 21,0% год.


Облигации  
79,8 раз / 17,7% год.

Акции  
30,9 раз / 13,6% год.

Инфляция в РФ  
24,4 раз / 12,6% год.

Доллар США  
18,1 раз / 11,4% год.


начальный состав дек. 1997  
Портфель лежебоки 100% = 100,00 Р  
½ Акции = 33,33 Р  
½ Облигации = 33,33 Р  
½ Золото = 33,33 Р



- Портфель лежебоки
- ½ Акции
- ½ Облигации
- ½ Золото
- Регулировки
- Акции 100%
- Облигации 100%
- Золото 100%
- Инфляция в РФ
- Доллар США



Доли активов в процентах от портфеля



Регулировки в конце каждого года

Портфель лежебоки:	дек. 1997	Регулировки в конце каждого года: стоимость до регулировки, операции регулировки - покупки / продажи, стоимость после регулировки, Р																				дек. 2023	ноя. 2024	Регулировка декабрь 2023					
		1998	1999	2000	2001	2002	2003	2004	2005	2006	2007	2008	2009	2010	2011	2012	2013	2014	2015	2016	2017				2018	2019	2020	2021	2022
½ Акции		9,6	170,0	403,5	1079,4	1179,3	1550,5	1643,6	2857,9	3170,3	2886,6	865,2	5328,7	5004,6	3601,1	5273,2	5508,9	4037,5	7580,9	9098,3	7611,7	9203,0	12447,4	11598,9	14995,1	8047,2	18614,7	14487,3	18614,7
ребалансировка, Р		+33,5	+189,3	+118,7	-280,9	-78,2	-175,4	-122,2	-712,5	-529,6	+101,7	+1376,0	-1382,8	-83,1	+1312,4	-54,0	-488,6	+1470,4	-432,6	-1212,6	+652,3	-29,7	-1589,0	+1555,1	-1448,1	+3546,6	-2531,2	-2531,2	
после - ½, Р	33,3	43,1	359,3	522,1	798,6	1101,1	1375,1	1521,4	2145,4	2640,7	2988,3	2241,2	3946,0	4921,5	4913,6	5219,2	5020,3	5507,9	7148,3	7885,7	8263,9	9173,2	10858,4	13154,0	13547,0	11593,8	16083,5	16083,5	
½ Облигации		5,2	852,8	811,6	749,7	1024,8	1332,5	1560,8	1729,8	2319,8	2849,6	2107,3	3612,1	4622,6	5340,0	5504,6	5484,0	3946,2	7442,3	8100,9	8804,2	8484,3	10467,6	11767,0	12969,3	13804,9	12695,5	17037,0	
ребалансировка, Р		+37,9	-493,6	-289,5	+48,9	+76,3	+42,5	-39,4	+415,5	+321,0	+138,7	+133,9	+333,9	+298,9	-426,5	-285,5	-463,7	+1561,7	-294,0	-215,2	-540,2	+689,0	+390,8	+1387,0	+577,7	-2211,1	+3388,0	+3388,0	
после - ½, Р	33,3	43,1	359,3	522,1	798,6	1101,1	1375,1	1521,4	2145,4	2640,7	2988,3	2241,2	3946,0	4921,5	4913,6	5219,2	5020,3	5507,9	7148,3	7885,7	8263,9	9173,2	10858,4	13154,0	13547,0	11593,8	16083,5	16083,5	
½ Золото		114,54	55,0	351,2	566,6	1099,2	1242,2	1359,9	1848,4	2432,1	3228,7	3751,0	2897,1	5137,4	5799,5	4879,7	4068,0	8540,1	6421,7	6457,9	8376,0	9832,5	9660,3	16096,2	12676,6	12929,2	16940,4	24558,7	
ребалансировка, Р		-71,4	+304,3	+170,9	+232,0	+1,9	+132,9	+161,6	+297,0	+208,7	-240,4	-1509,9	+1048,9	-215,9	-886,0	+339,5	+952,3	-3032,2	+726,6	+1427,8	-112,1	-659,2	+1198,1	-2942,1	+870,4	-1335,4	-856,9	-856,9	
после - ½, Р	33,3	43,1	359,3	522,1	798,6	1101,1	1375,1	1521,4	2145,4	2640,7	2988,3	2241,2	3946,0	4921,5	4913,6	5219,2	5020,3	5507,9	7148,3	7885,7	8263,9	9173,2	10858,4	13154,0	13547,0	11593,8	16083,5	16083,5	
<b>Портфель лежебоки</b>		100,0	129,4	1077,8	1566,3	2395,7	3303,4	4125,2	4564,3	6436,1	7922,2	8964,9	6723,5	11837,9	14764,5	14740,7	15657,5	15061,0	16523,8	21444,9	23657,2	24791,8	27519,7	32575,3	39462,0	40641,0	34781,3	48250,6	56083,0
<b>Итого, Р:</b>		100,0	129,4	1077,8	1566,3	2395,7	3303,4	4125,2	4564,3	6436,1	7922,2	8964,9	6723,5	11837,9	14764,5	14740,7	15657,5	15061,0	16523,8	21444,9	23657,2	24791,8	27519,7	32575,3	39462,0	40641,0	34781,3	48250,6	56083,0

Акции - оПИФ "Фонд российских акций" /ранее "Добрыня Никитич"/, Облигации - оПИФ "Фонд российских облигаций" /ранее "Илья Муромец"/, УК "Первая" - first-am.ru /ранее УК "Сбер"/, ранее УК "Тройка-Диалог/, Золото - цены Банка России - cbr.ru  
Портфель лежебоки = ½ Акции + ½ Облигации + ½ Золото с ребалансировкой портфеля в конце каждого года. Возможные расходы на операции и налоги не учтены. Не является инвестиционной рекомендацией!