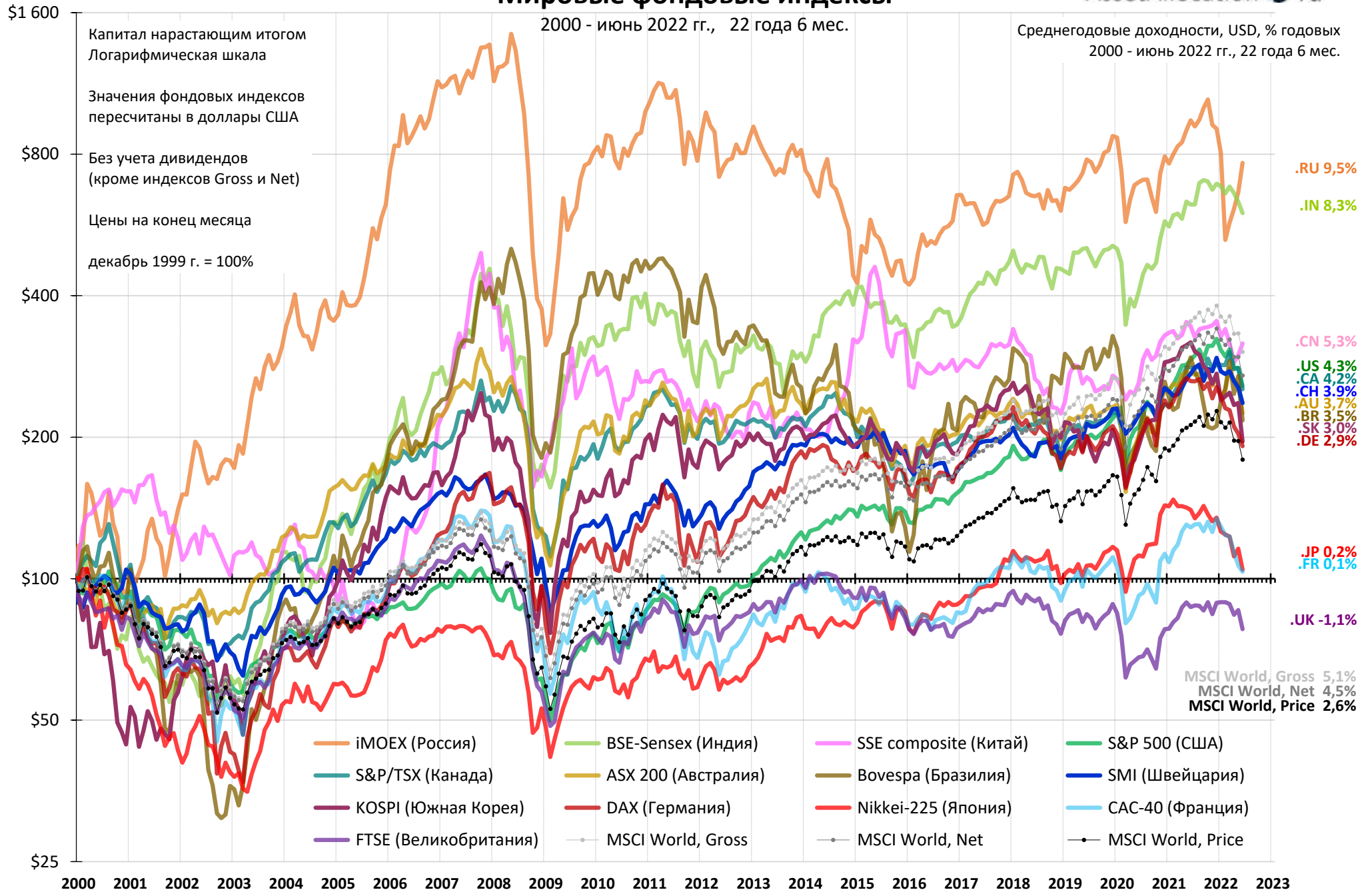
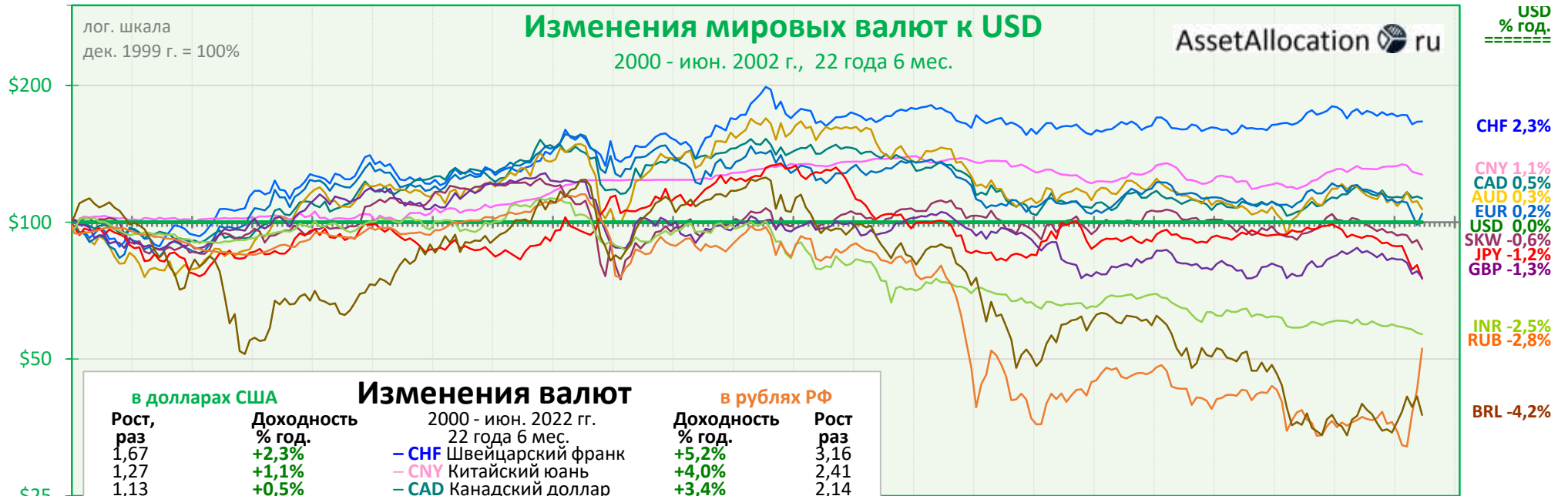


# Мировые фондовые индексы



2000 2001 2002 2003 2004 2005 2006 2007 2008 2009 2010 2011 2012 2013 2014 2015 2016 2017 2018 2019 2020 2021 2022 2023



#### Изменения валют

в долларах США

Рост, раз	Доходность % год.
1,67	+2,3%
1,27	+1,1%
1,13	+0,5%
1,07	+0,3%
1,04	+0,2%
1	0%
0,87	-0,6%
0,76	-1,2%
0,75	-1,3%
0,57	-2,5%
0,53	-2,8%
0,38	-4,2%
Инфляция US: +2,3%	

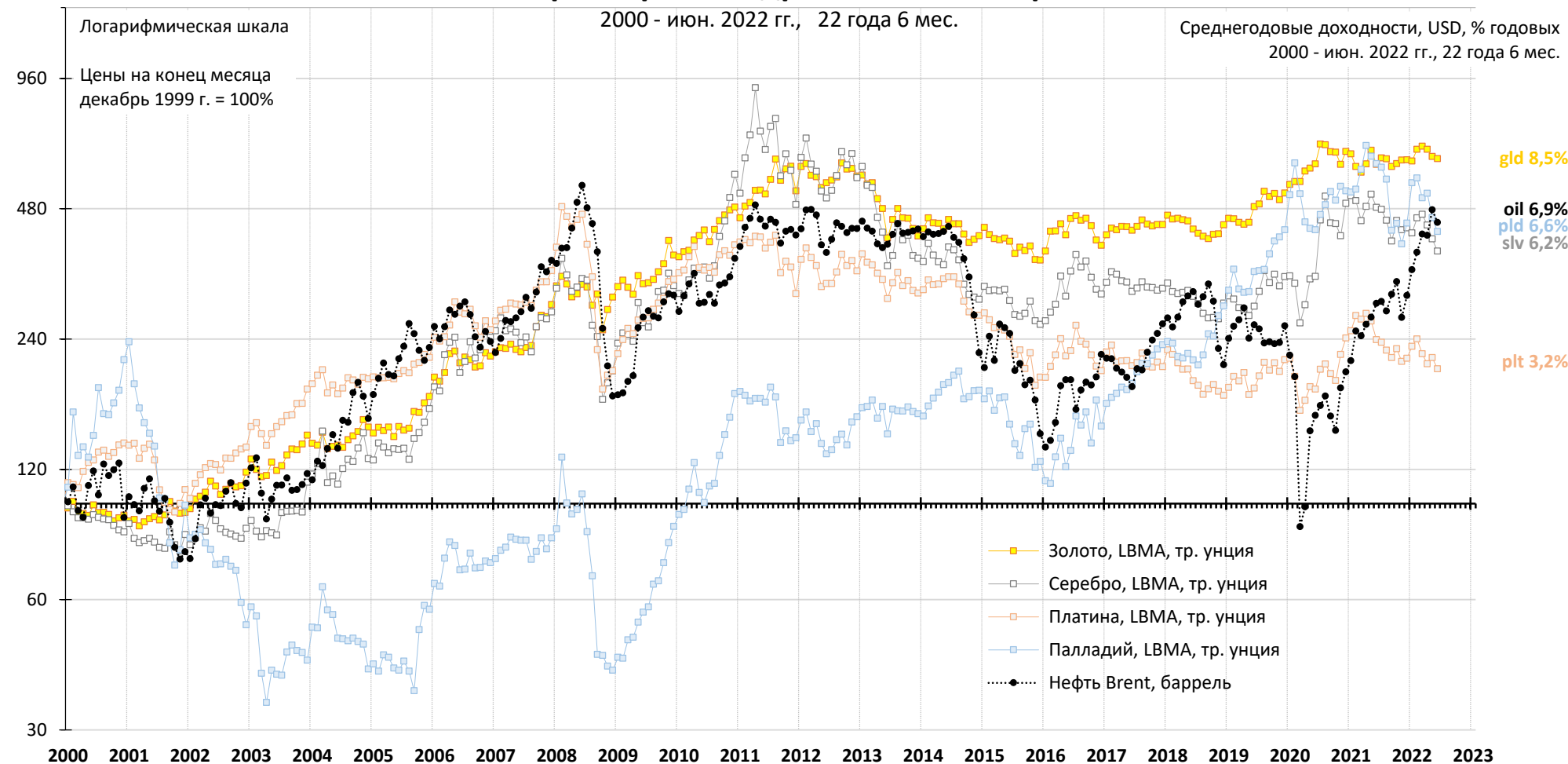
2000 - июн. 2022 г.  
22 года 6 мес.

- CHF Швейцарский франк
- CNY Китайский юань
- CAD Канадский доллар
- AUD Австралийский доллар
- EUR Евро
- USD Доллар США
- SKW Южнокорейский вон
- JPY Японская иена
- GBP Британский фунт
- INR Индийская рупия
- RUB Российский рубль
- BRL Бразильский реал

в рублях РФ

Доходность % год.	Рост раз
+5,2%	3,16
+4,0%	2,41
+3,4%	2,14
+3,2%	2,02
+3,1%	1,98
+2,9%	1,89
+2,3%	1,65
+1,6%	1,43
+1,6%	1,42
+0,3%	1,07
0%	1,00
-1,5%	0,71
Инфляция РФ: +9,9%	

# Товарные рынки: драгметаллы, нефть



## Золото / Серебро







